

A 2023. évi kompetencia mérés statisztikai elemzése szövegértésből

Csia Lajos Általános Iskola és AMI

1. A hatodik évfolyam eredménye

Az adatokból világosan látszik, hogy az évfolyam eredménye szövegértésből 1392, ami a nem tér el szignifikánsan a többi viszonyítási csoporttól. A budapesti általános iskolák és kislétszámú iskolákhoz képest nincs jelentős különbség.

Átlageredmények a kiválasztott feladatellátási helyen

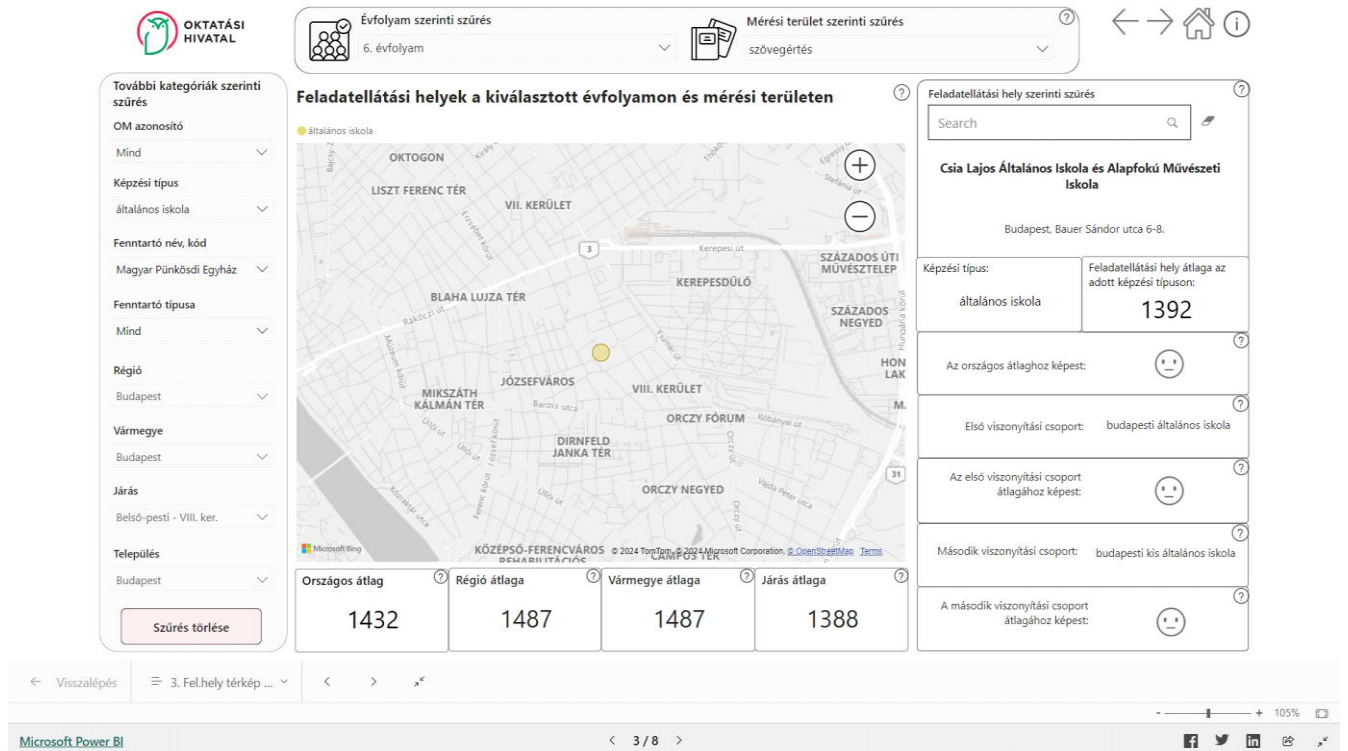
Feladatellátási hely azonosító	Méresi terület	Évfolyam	Képzési típus	Feladat ellátási hely eredménye	A feladatellátási hely eredménye az országos átlaghoz képest	Első viszonyítási csoport	A feladatellátási hely eredménye az első viszonyítási csoport átlagához képest	Második viszonyítási csoport	A feladatellátási hely eredménye a második viszonyítási csoport átlagához képest
002	matematika	8. évfolyam	általános iskola	1566	😊	budapesti általános iskola	😊	budapesti kis általános iskola	😊
002	szövegértés	6. évfolyam	általános iskola	1392	😊	budapesti általános iskola	😊	budapesti kis általános iskola	😊
002	szövegértés	7. évfolyam	általános iskola	1472	😊	budapesti általános iskola	😊	budapesti kis általános iskola	😊
002	szövegértés	8. évfolyam	általános iskola	1571	😊	budapesti általános iskola	😊	budapesti kis általános iskola	😊
003	termérettudomány	6. évfolyam	általános	1415	😊	budapesti	😊	budapesti kis	😊

Segítség a táblázat értelmezéséhez

- 😊 az eredmény szignifikánsan magasabb a viszonyítási csoport átlageredményéhez képest
- 😞 az eredmény szignifikánsan alacsonyabb a viszonyítási csoport átlageredményéhez képest
- 😊 az eredmény nem különbözik szignifikánsan a viszonyítási csoport átlageredményéhez képest
- 🚫 nem volt elegendő értékelhető tanuló, így a feladatellátási hely nem kapott jelentést

Microsoft Power BI | 4 / 8 | 105%

Amennyiben tovább vizsgáljuk az elért eredményt a többi iskola eredményeihez képest, ugyanerre az eredményre juthatunk. Az országos átlag 1432, a vármegye és a régió átlaga 1487 volt. Ez bár valamivel magasabb az intézményünk tanulói eredményeinél, de az eltérés nem szignifikáns. A járási eredményeknél is ugyanez a helyzet, ott valamivel jobb az eredményünk az 1388-hoz képest, de jelentős különbség itt sincs.



Ismerve az osztály összetételét, tudjuk, hogy vannak tanulási gondokkal küzdő gyermekek is, kiugróan jól teljesítő diákok nincsenek a közösségben. A tanulók a képességeikhez mérten teljesítettek.

Mindezeket figyelembevéve megállapítható, hogy az évfolyam teljesítménye a többi iskolához viszonyítva átlagos, nincs sem kiugró pozitív sem jelentős negatív különbség a többi intézmény azonos évfolyamához képest.

2. A hetedik évfolyam eredménye

A mérési adatokból látszik, hogy a hetedik évfolyam teljesítménye is hasonló az előzőhöz.

A hetedikesek eredménye szövegértésből 1472. Ez alatta van az országos átlagnak, amely 1505, de az eltérés itt sem jelentős. Ha az első ábránkat vesszük figyelembe, akkor is ugyanerre a következtetésre jutunk a budapesti általános és kislétszámú iskolák adatait látva. A járási átlag 1575 volt, ez bár jelentősebb de mégsem lényegi eltérés. /Mindenesetre arra ösztönöz, hogy

eredményeinken van javítani való./ A régió és a vármegyei átlag egyaránt 1560 volt, itt is az átlaghoz közeli teljesítményt nyújtott az osztály.

OKTATÁSI HIVATAL

Évfolyam szerinti szűrés: 7. évfolyam | Mérics terület szerinti szűrés: szövegértés

Feladatellátási helyek a kiválasztott évfolyamon és mérési területen

általanos iskola

Feladatellátási hely szerinti szűrés

Search

Csia Lajos Általános Iskola és Alapfokú Művészeti Iskola
Budapest, Bauer Sándor utca 6-8.

Képzési típus: általános iskola | Feladatellátási hely átlaga az adott képzési típuson: **1472**

Az országos átlaghoz képest: 😞

Első viszonyítási csoport: budapesti általános iskola

Az első viszonyítási csoport átlagához képest: 😞

Második viszonyítási csoport: budapesti kis általános iskola

A második viszonyítási csoport átlagához képest: 😞

Országos átlag	Régió átlaga	Vármegyei átlaga	Járás átlaga
1505	1560	1560	1575

← Visszalépés | 3. Fel.hely térkép ...

Microsoft Power BI | 3 / 8 | 105%

OKTATÁSI HIVATAL

Évfolyam szerinti szűrés: 7. évfolyam | Mérics terület szerinti szűrés: szövegértés

Feladatellátási helyek átlageredményei az országos átlaghoz képest

az országos átlaghoz képest | az első viszonyítási csoport átlagához képest

Képzési típustól független területi átlagok

● nem különbözik

Országos átlag
1505
Régió átlaga
1560
Vármegyei átlaga
1560
Járás átlaga
1575

← Visszalépés | 2. Fel.hely térkép ...

Microsoft Power BI | 2 / 8 | 105%

Az adatokból jól látszik, hogy bár valamivel az országos átlaghoz képest gyengébben teljesített az évfolyam, de ez a különbség sem szignifikáns.

Az osztály összetételét ismerve megállapítható, hogy bár 2 tanuló képességei igen jók, de az osztályban van tanulási problémával küzdő, illetve több gyengébb képességű diák is. Ezt figyelembevéve ugyancsak megállapítható, hogy ez az évfolyam is a képességeihez mérten jól teljesített.

Összegezve a tényeket itt is arra a következtetésre juthatunk, hogy a tanulók a képességeikhez mérten teljesítettek, és az országos átlaghoz képest sem rossz eredmény született.

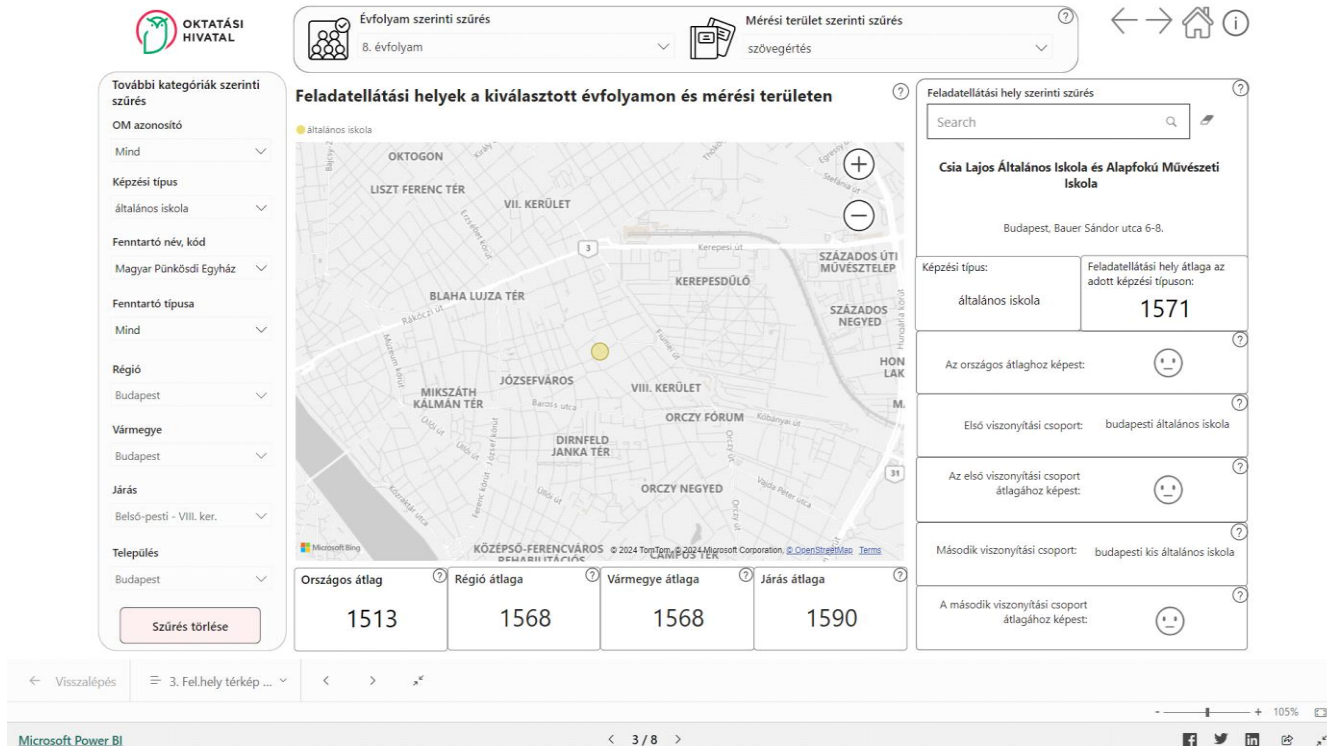
A nyolcadik évfolyam eredményei:

A nyolcadik osztályunk a hatodikos és hetedikos évfolyamhoz képest kicsit jobban teljesített.

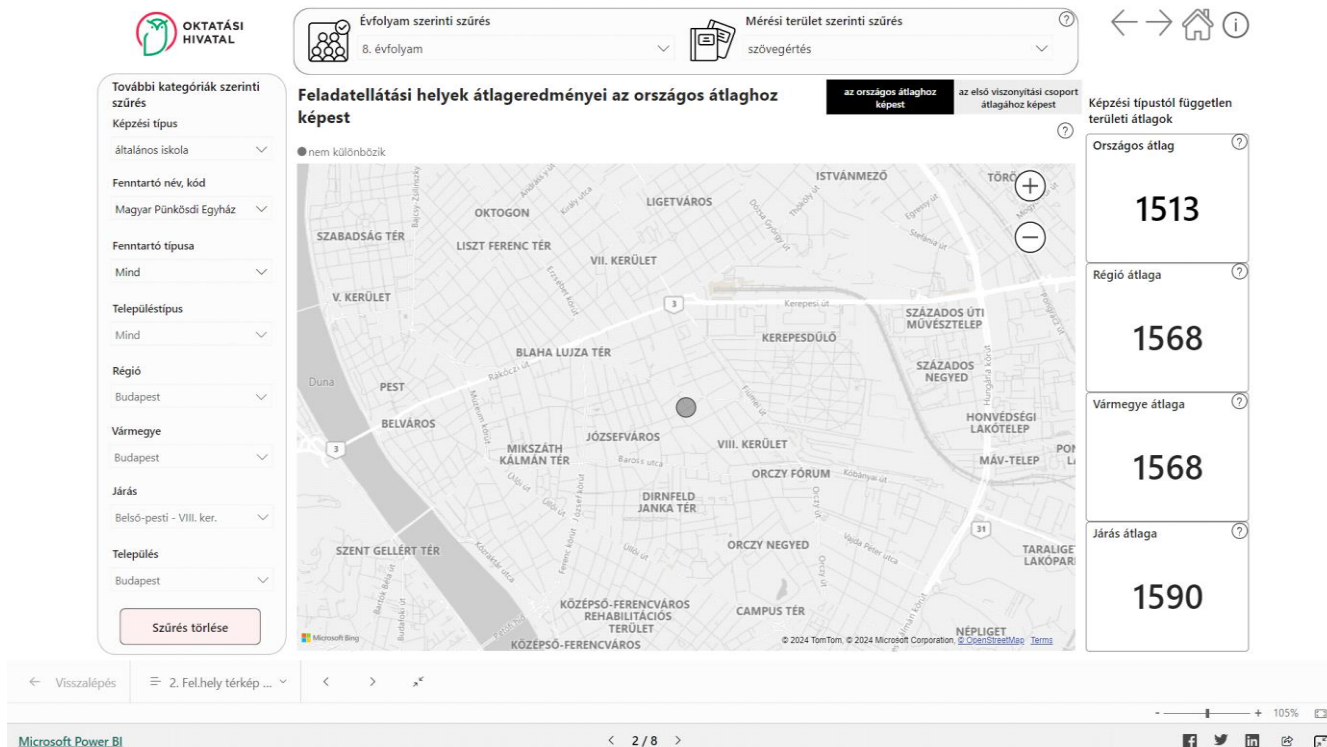
Az osztály tagjai bár szerény képességűek, de szorgalmasak, tanuláshoz való hozzáállásuk is sokkal jobb a többiekhez képest. Ez eredményekben is megmutatkozik. 1571-t ért el, ez nem különbözik szignifikánsan a budapesti általános iskolákhoz, illetve a kislétszámú iskolákhoz képest, amint az 1. ábránk is mutatja.

Az országos átlag 1513 volt. Bár a teljesítményünk jobb, de az eltérés mégsem jelentős. Mindenesetre elmondható, hogy ezek a tanulók valamivel az átlag felett szerepeltek, ami némi öröme adhat okot.

A régiók és vármegyék eredményei egyaránt 1568 volt, a járásé pedig 1590. Itt sincs jelentős eltérés a többi intézményhez képest.



Az osztály tanulói önmagukhoz képest is jól teljesítettek, amennyiben tanulási eredményeiket is figyelembe vesszük.



Ezek voltak tehát a Csia Lajos Általános Iskola és AMI kompetencia vizsgálatának eredményei

szövegértésből.

Végső összegzések

A vizsgálatból intézményünkre nézve levonható az a következtetés, hogy 2023-ban a nyolcadik osztály az országos átlag felett teljesített, a többi intézményhez viszonyítva hasonló a helyzet, a járási iskolákat kivéve.

A hatodik és hetedik osztályosaink valamivel ugyanezen eredmények átlaga alatt teljesített. Az eltérések itt sem jelentősek, gyakorlatilag mind a három évfolyam hozta a formáját, a diákok a képességeik szerint dolgoztak, ez tükröződik vissza az összes mérési szempontban.

Iskolánk a szövegértési eredmények alapján átlagos eredményt ért el, ezen még lehet majd a későbbiekben is javítani.